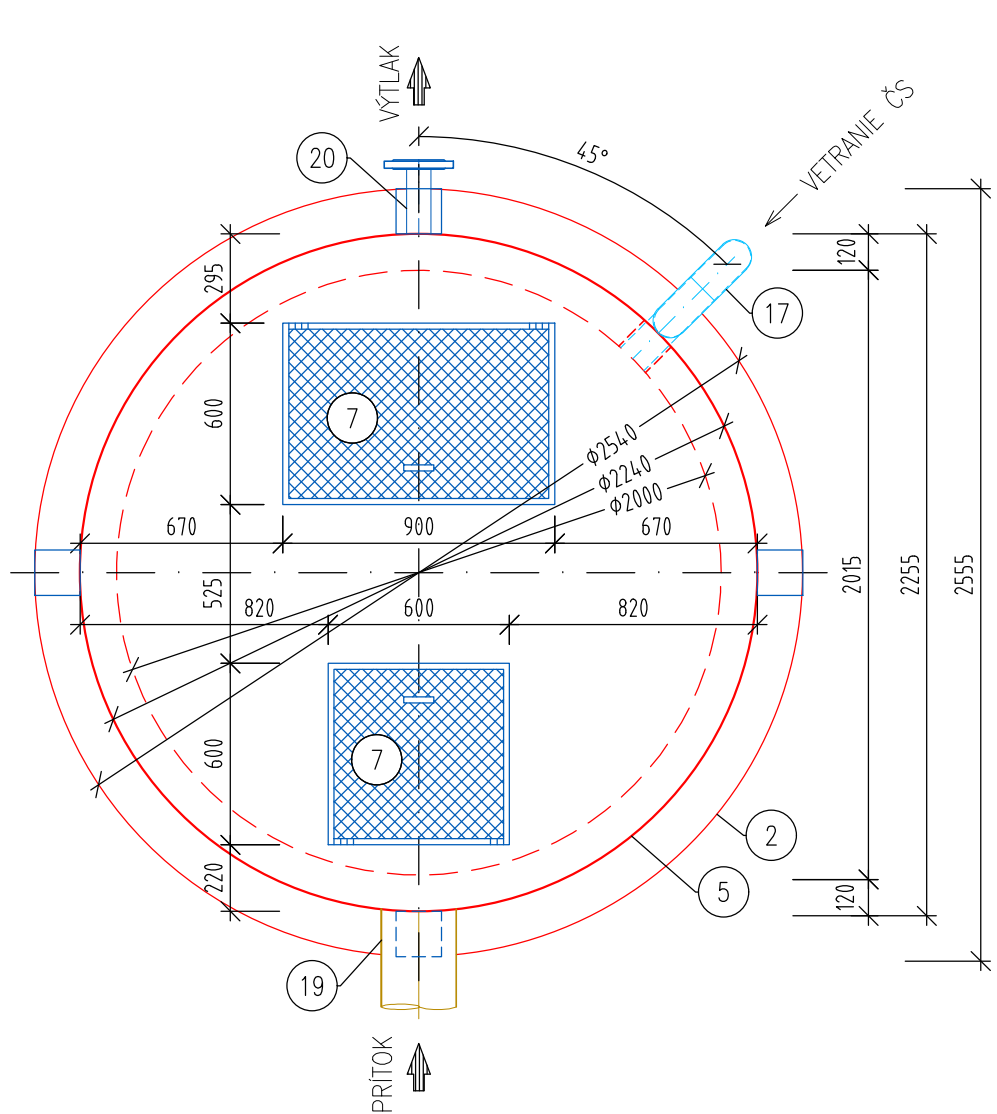
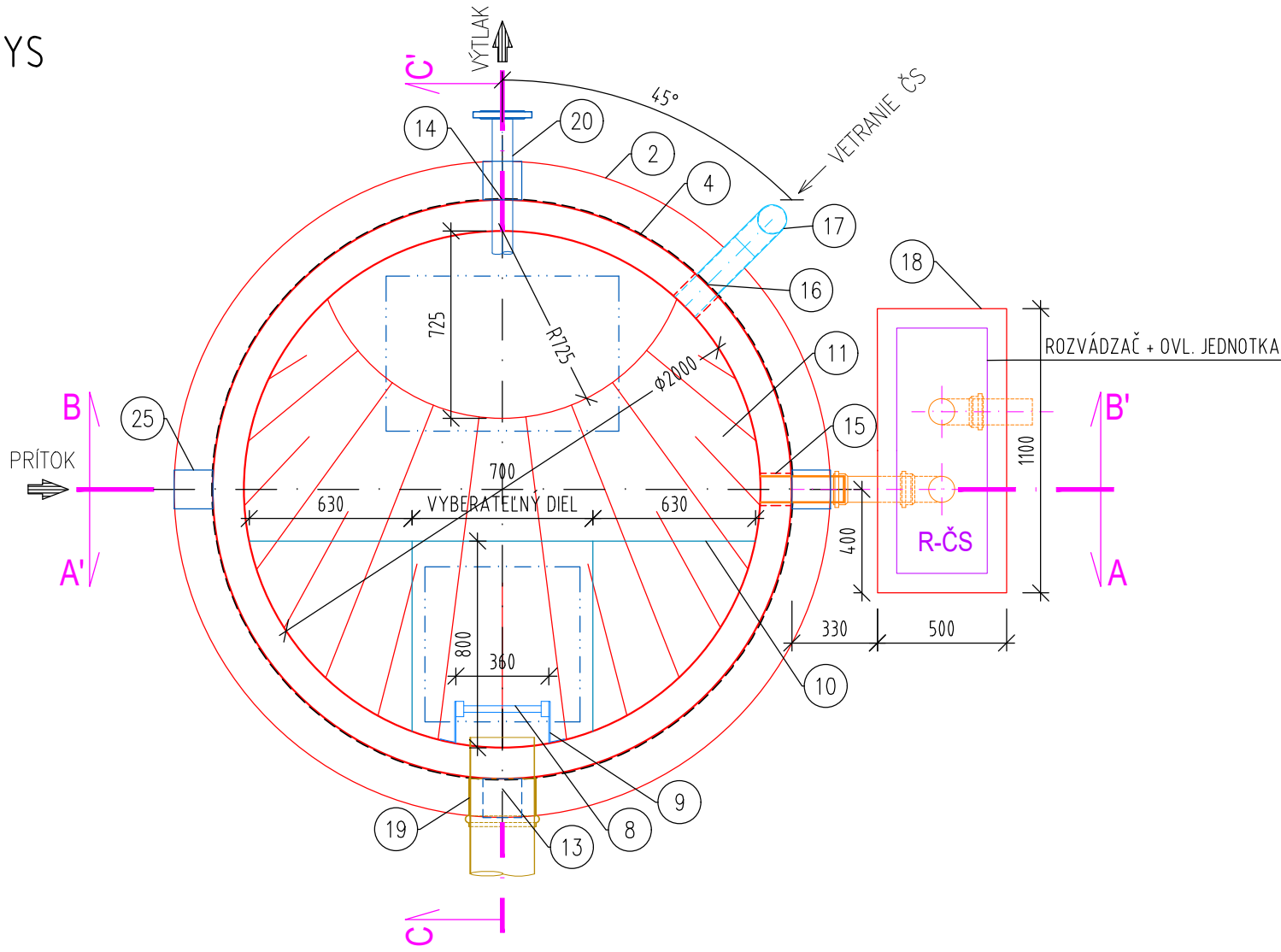


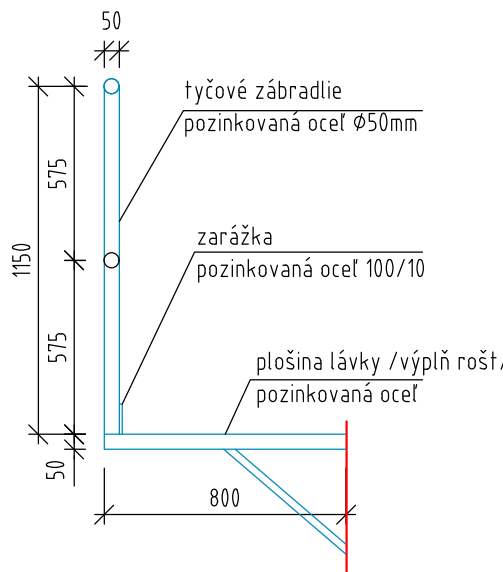
POHLAD



PÔDORYS



MANIPULAČNÁ LÁVKA

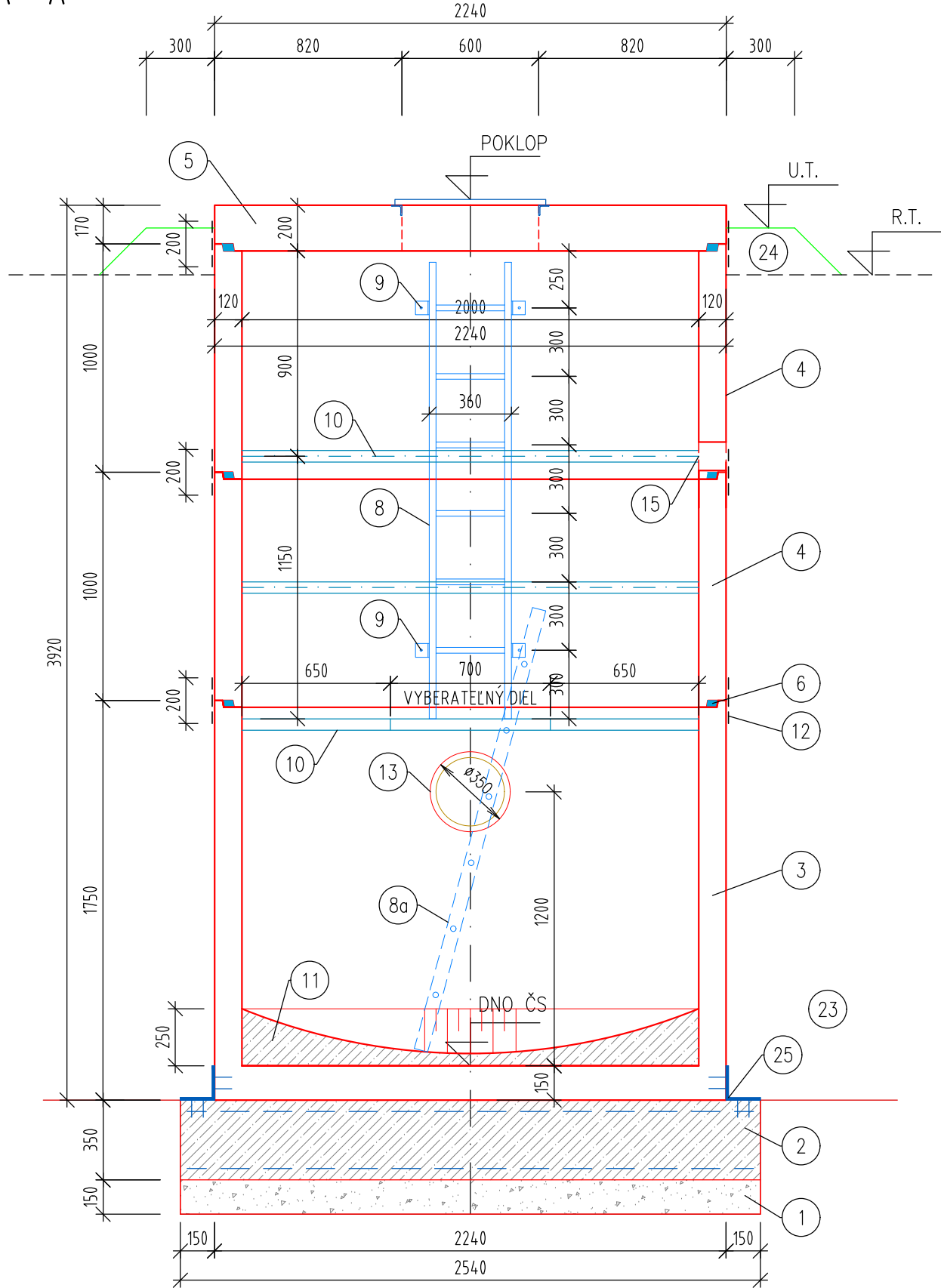


- POZNÁMKA :
- TYP ULOŽENIA: V NESPEVNENOM POVRCHU
  - VŠETKY SPOJE A PRESTUPY BUDU VODOTESNE
  - OTVORY OSADIŤ PODLA POZDĽŽNÝCH PROFILOV A OSADENIA RE ROZVÁDZAČA
  - ZABEZPEČENIE VÝKOPU: ZÁPOROVÝM PAŽENÍM

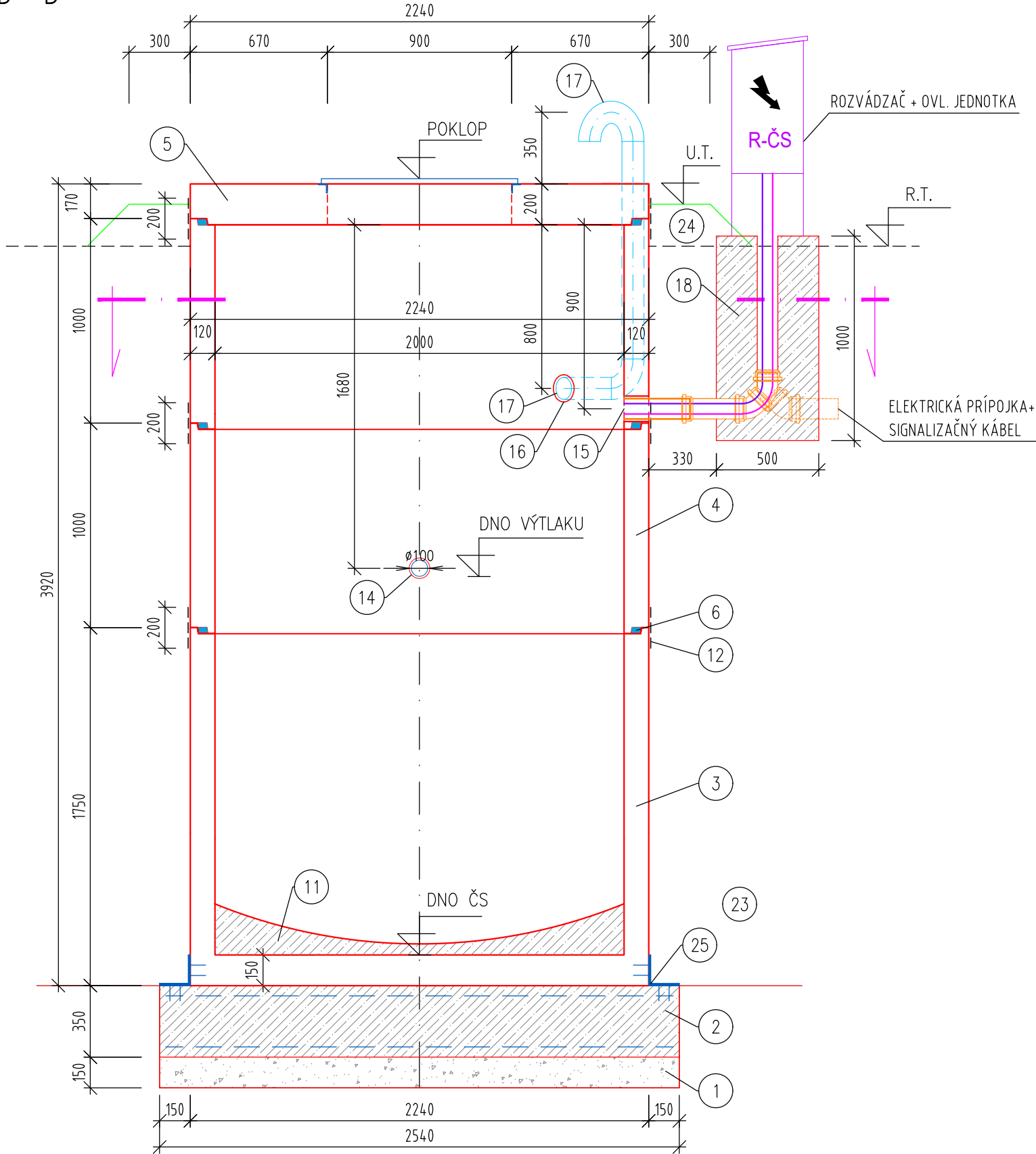
LEGENDA:

Č.	POPIS
1	LŽŮZKO hr. 150 mm - ZHUTNENÝ ŠTRKOPIESOK fr.32-64
2	PODKLADNÁ BETÓNOVÁ DOSKA hr.350 mm - C16/20 + 2x SIET' ZVARANÁ Ø6
3	SKRÚŽ Ø2000 S DNOM hr.150 mm a STENOU hr.120 mm - VÝŠKY 1750 mm - C 35/45-XC2(SK)-XA2
4	SKRÚŽ Ø2000 ROVNÁ SO STENOU hr. 120 mm - VÝŠKY 1000 mm - C 35/45-XC2(SK)-XA2
4a	SKRÚŽ Ø2000 ROVNÁ SO STENOU hr. 120 mm - VÝŠKY 750 mm - C 35/45-XC2(SK)-XA2
5	STROPNÁ DOSKA Ø2240, hr. 200 mm S DVOMA OTVORMI - C 35/45-XC2(SK)-XA2
6	TESNENIE SKRÚŽÍ - kruhový profil KM - STRING Ø12, tesniaci tmel P 201
7	NEROZOVÝ UZAMYKATEĽNÝ POKLOP S RÁDMO LAHKÝ hr.30 mm - 600x600 mm /1ks/ a 600x900 mm /1ks/
8	REBRÍK Z KOMPOZITU dl. 2,5 m, profil 60x30 mm, STÚPADLO Ø30 mm
8a	LAHKÝ REBRÍK dl. 2,0 m, PRENOSNÝ
9	UKOTVENIE REBRÍKA NA SKRÚŽ POMOČOU KONZOLY TVARU "L"
10	MANIPULAČNÁ LÁVKA - VYBERATEĽNÝ STREDNÝ DIEL
11	VYTVAROVANIE DNA - TVRDENÝ BETÓN /1 OBJ. DIEL CEMENTU, 1 OBJ. DIEL RIČNEHO PIESKU/
12	HYDROIZOLÁCIA SPOJOV - Np, HYDROBIT V60 S35, Na
13	OTVOR V STENE PRE PRITOK Ø350 hr.120 mm - VÝREZ //JADROVÝ//
14	OTVOR V STENE PRE VÝTLAK Ø100 hr.120 mm - VÝREZ //JADROVÝ//
15	OTVOR V STENE PRE ELI Ø125 hr.120 mm - VÝREZ //JADROVÝ//
16	OTVOR V STENE PRE VETRANIE Ø125 hr.120 mm - VÝREZ //JADROVÝ//
17	VETRACIE POTRUBIE NEREZ DN/ID 100 mm, dl. 1,5 m a NEREZ. KOLENO 90° DN/ID 100 mm /3 ks/
18	BETÓNOVÝ ZÁKLAD PRE SKRÚŽ ROZVÁDZAČA
19	KANALIZAČNÉ POTRUBIE PVC DN/OD 315 mm
20	TLAKOVÉ POTRUBIE - SÚČASŤ TECHNOLOGIE
21	GUMOVÉ TESNENIE RÚR CM 4680
22	XYPEC "Concentrate" VO FORME "DRY-PAC" - SUCHÝ TMEL
23	ZASYP - PREHODENÁ ZEMINA HUTNENÁ PO VRSTVÁCH hr. 300 mm
24	OBSYP VÝKOPOVOU ZEMINOU
25	OCELOVÁ PLATŇA TVARU "L" 150x150 mm, š. 150 mm, hr. 10 mm

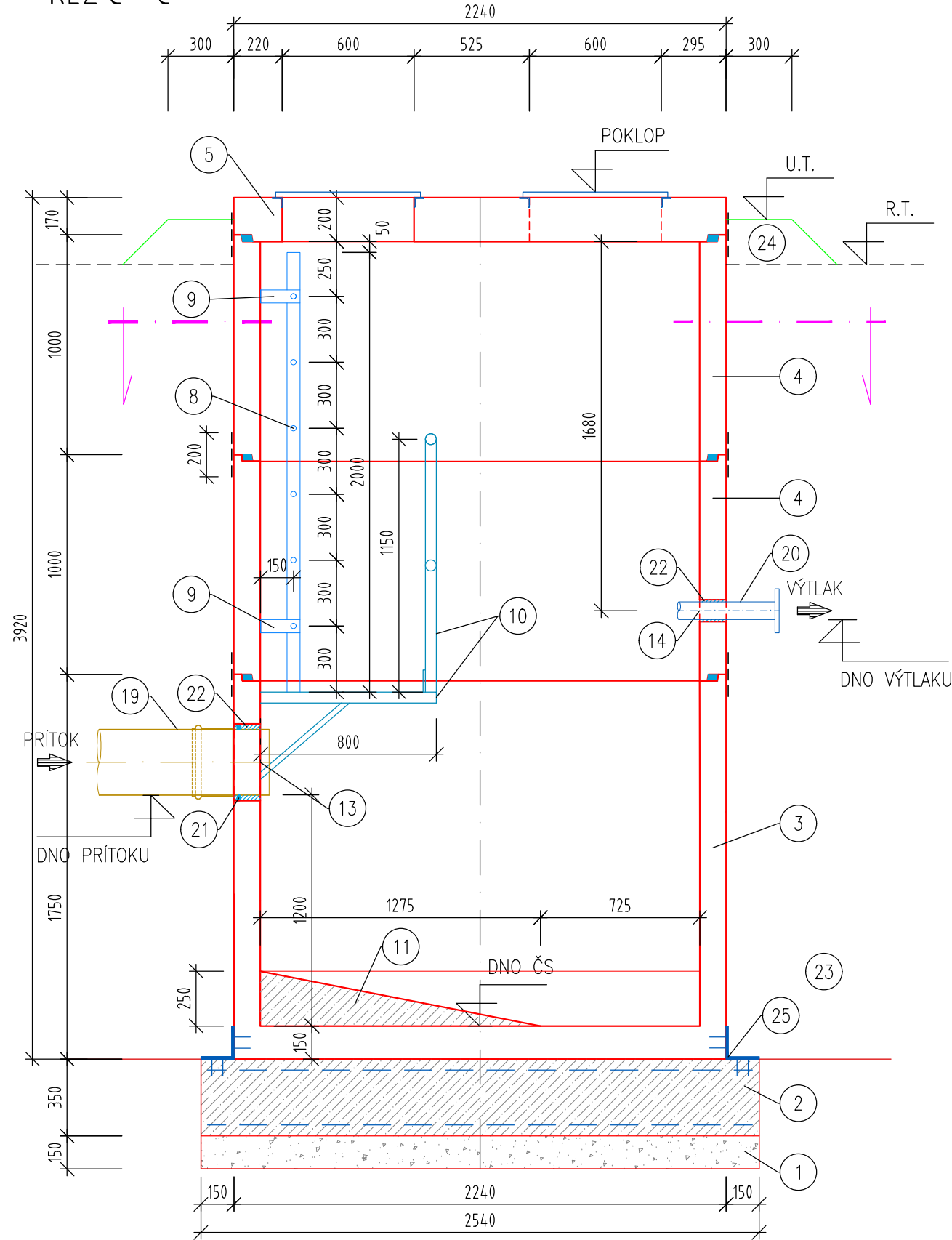
REZ A - A'



REZ B - B'





REZ C - C'



**VodoKap - SK, s.r.o.** vodokapsk@gmail.com  
080 01 PREŠOV, JARKOVÁ 28, tel. 0905494527

DOKUMENTÁCIA PRE STAVEBNÉ POVOLENIE

Kopírovanie a použitie pre iné účely môže byť len so súhlasom autora.

STAVEBNÍK:	Obec Drienovská Nová Ves			SPRACOVATEĽ:	 <b>VodoKap-SK, s.r.o.</b> Výkonovanie odbornej činnosti vo výstavbe: projektovanie vodohospodárskych stavieb
MÍSTO STAVBY:	Drienovská Nová Ves	HL. INŽ. PROJEKTU:		Ing. Pekarovič Marián	
OKRES:	Prešov	ZODP. PROJEKTANT:		Ing. Pekarovič Marián	
KLASIFIKÁCIA STAVBY:	2223	VYPRACOVAL:		Ing. Pekarovič Marián	
STAVBA:				ČÍSLO ZÁKAZKY:	639/2025
<div>Obec Drienovská Nová Ves - kanalizácia, I.etapa</div> <div>SO 02 Prečerpávacie stanice odpadových vôd</div>				DÁTUM:	12.2025
				FORMÁT:	A4
				PROJEKTOVÁ DOKUMENTÁCIA:	DSP
				MIERKA:	1:25
STAVEBNÝ OBJEKT:	PRÍLOHA: PREČERPAVÁCIA STANICA PČS1, PČS3 - pôdorys, rezy			ČÍSLO PRÍLOHY:	33